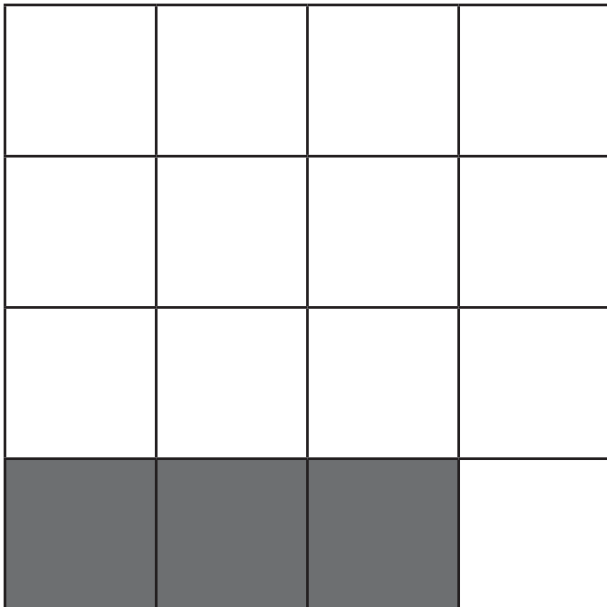


## Seitenriss

41

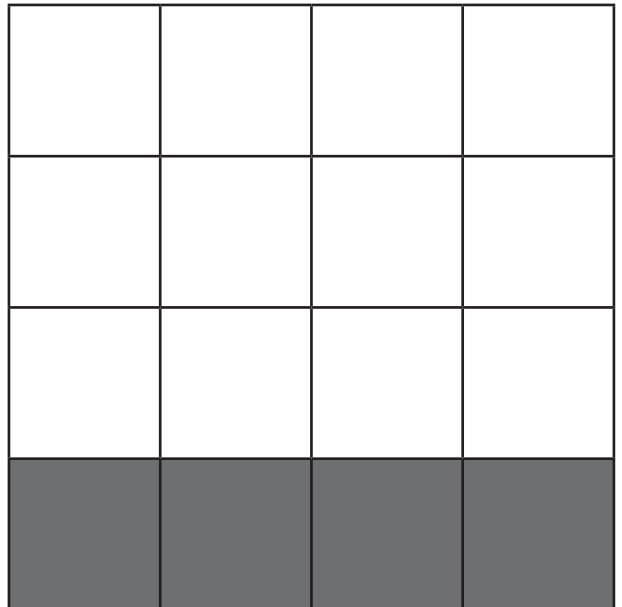
- Setze zwei Würfelvierlinge passend auf das Raster. Finde verschiedene Möglichkeiten.
- Zeichne die farbigen Aufrisse und die farbigen Seitenrisse auf das Arbeitsblatt.



## Aufriss

41

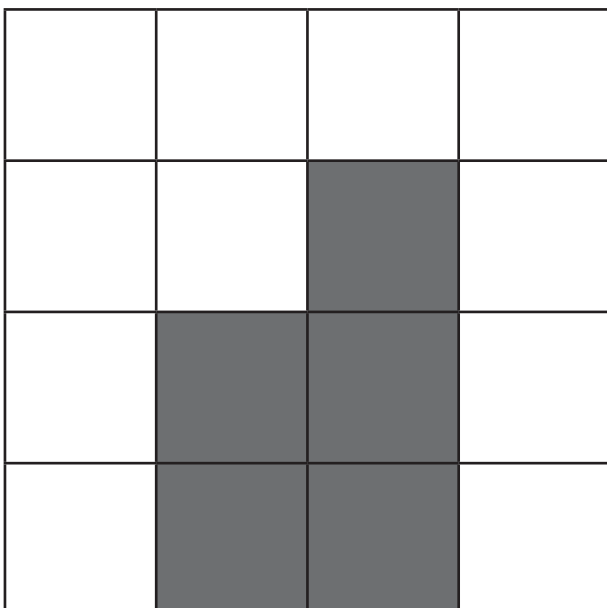
- Setze zwei Würfelvierlinge passend auf das Raster. Finde verschiedene Möglichkeiten.
- Zeichne die farbigen Aufrisse und die farbigen Seitenrisse auf das Arbeitsblatt.



## Seitenriss

42


- Setze zwei Würfelvierlinge passend auf das Raster. Finde verschiedene Möglichkeiten.
- Zeichne die farbigen Aufrisse und die farbigen Seitenrisse auf das Arbeitsblatt.



## Aufriss

42

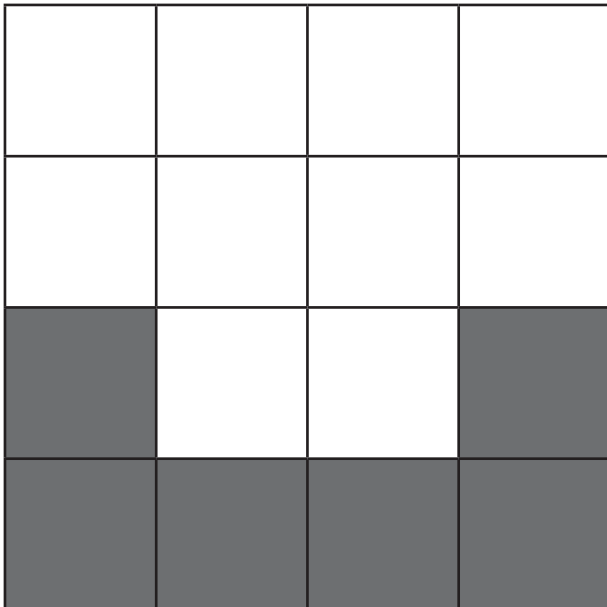
- Setze zwei Würfelvierlinge passend auf das Raster. Finde verschiedene Möglichkeiten.
- Zeichne die farbigen Aufrisse und die farbigen Seitenrisse auf das Arbeitsblatt.



## Seitenriss

43


- Setze zwei Würfelvierlinge passend auf das Raster. Finde verschiedene Möglichkeiten.
- Zeichne die farbigen Aufrisse und die farbigen Seitenrisse auf das Arbeitsblatt.



## Aufriss

43


- Setze zwei Würfelvierlinge passend auf das Raster. Finde verschiedene Möglichkeiten.
- Zeichne die farbigen Aufrisse und die farbigen Seitenrisse auf das Arbeitsblatt.



## Seitenriss

44

- Setze zwei Würfelvierlinge passend auf das Raster. Finde verschiedene Möglichkeiten.
- Zeichne die farbigen Aufrisse und die farbigen Seitenrisse auf das Arbeitsblatt.



## Aufriss

44

- Setze zwei Würfelvierlinge passend auf das Raster. Finde verschiedene Möglichkeiten.
- Zeichne die farbigen Aufrisse und die farbigen Seitenrisse auf das Arbeitsblatt.

