


Seitenriss

31

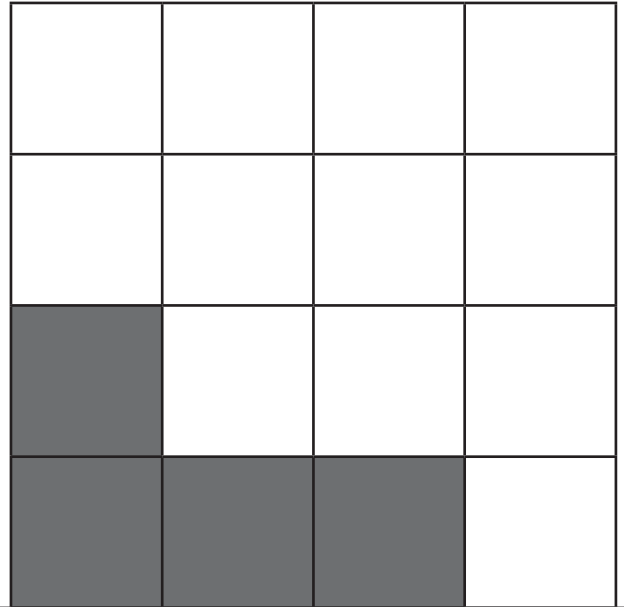
- Setze zwei Würfelvierlinge passend auf das Raster.
- Zeichne den farbigen Aufriss und den farbigen Seitenriss auf das Arbeitsblatt.



Aufriss

31


- Setze zwei Würfelvierlinge passend auf das Raster.
- Zeichne den farbigen Aufriss und den farbigen Seitenriss auf das Arbeitsblatt.



Seitenriss

32


- Setze zwei Würfelvierlinge passend auf das Raster.
- Zeichne den farbigen Aufriss und den farbigen Seitenriss auf das Arbeitsblatt.



Aufriss

32

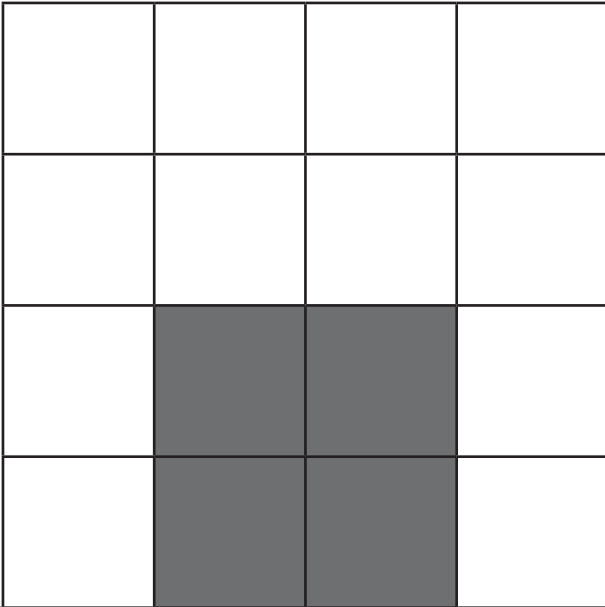
- Setze zwei Würfelvierlinge passend auf das Raster.
- Zeichne den farbigen Aufriss und den farbigen Seitenriss auf das Arbeitsblatt.



Seitenriss

33

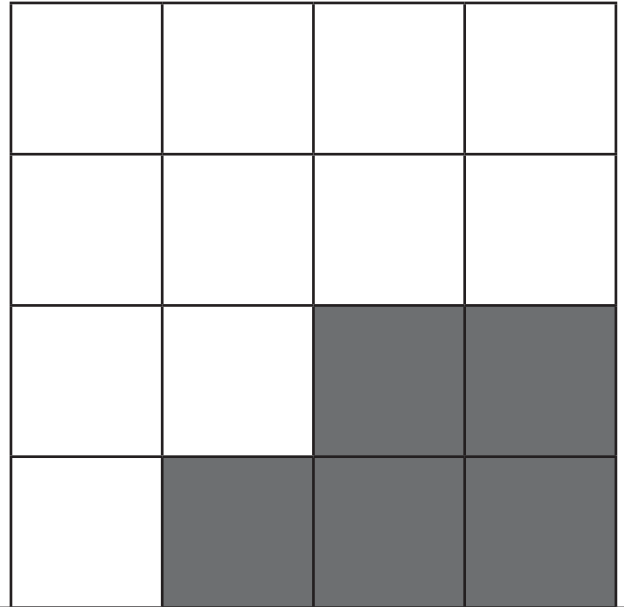
- Setze zwei Würfelvierlinge passend auf das Raster.
- Zeichne den farbigen Aufriss und den farbigen Seitenriss auf das Arbeitsblatt.



Aufriss

33

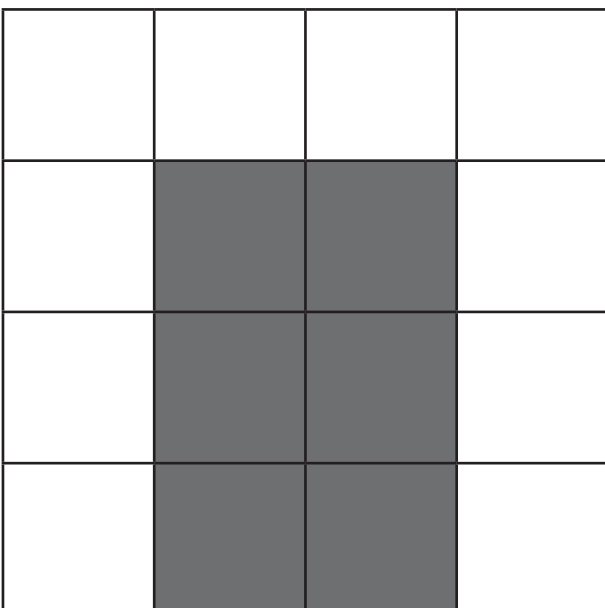
- Setze zwei Würfelvierlinge passend auf das Raster.
- Zeichne den farbigen Aufriss und den farbigen Seitenriss auf das Arbeitsblatt.



Seitenriss

34

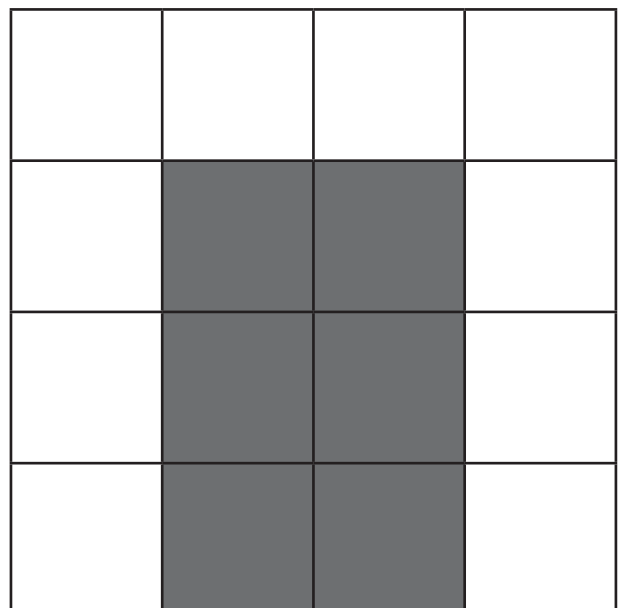
- Setze zwei Würfelvierlinge passend auf das Raster.
- Zeichne den farbigen Aufriss und den farbigen Seitenriss auf das Arbeitsblatt.



Aufriss

34


- Setze zwei Würfelvierlinge passend auf das Raster.
- Zeichne den farbigen Aufriss und den farbigen Seitenriss auf das Arbeitsblatt.



Seitenriss

35


- Setze zwei Würfelvierlinge passend auf das Raster.
- Zeichne den farbigen Aufriss und den farbigen Seitenriss auf das Arbeitsblatt.



Aufriss

35

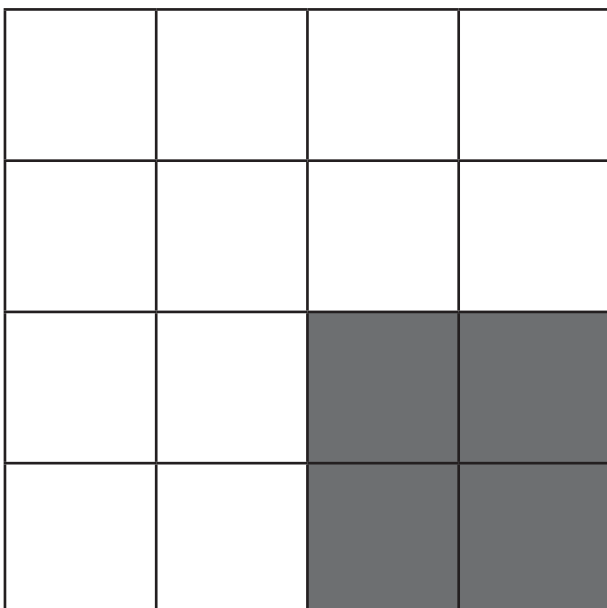
- Setze zwei Würfelvierlinge passend auf das Raster.
- Zeichne den farbigen Aufriss und den farbigen Seitenriss auf das Arbeitsblatt.



Seitenriss

36


- Setze zwei Würfelvierlinge passend auf das Raster.
- Zeichne den farbigen Aufriss und den farbigen Seitenriss auf das Arbeitsblatt.



Aufriss

36

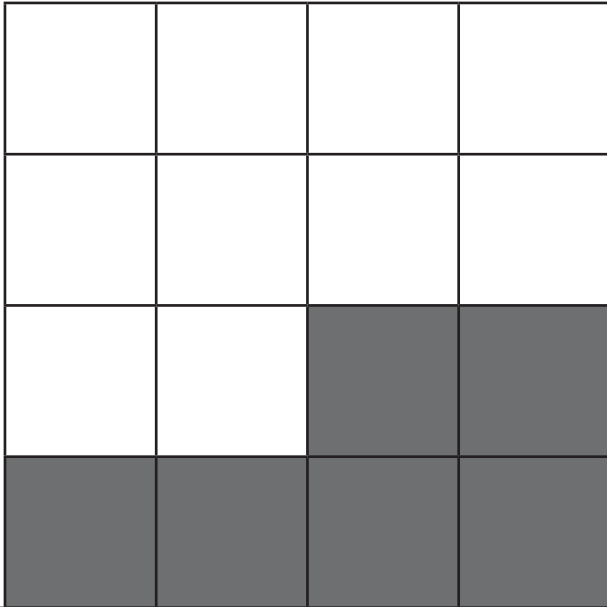
- Setze zwei Würfelvierlinge passend auf das Raster.
- Zeichne den farbigen Aufriss und den farbigen Seitenriss auf das Arbeitsblatt.



Seitenriss

37


- Setze zwei Würfelvierlinge passend auf das Raster.
- Zeichne den farbigen Aufriss und den farbigen Seitenriss auf das Arbeitsblatt.



Aufriss

37

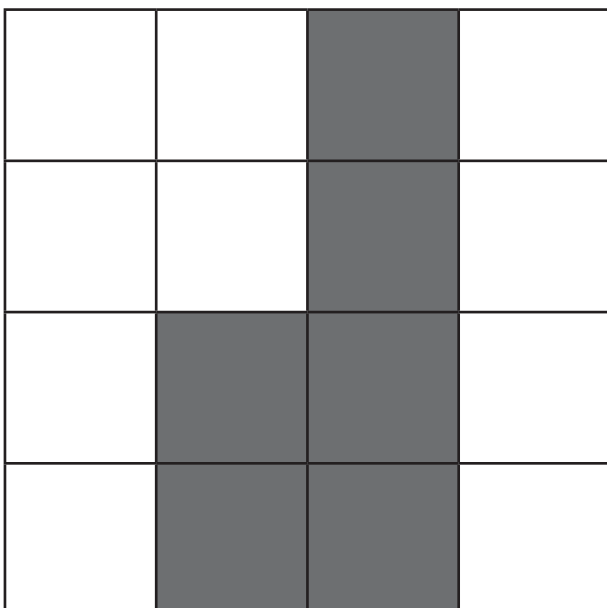
- Setze zwei Würfelvierlinge passend auf das Raster.
- Zeichne den farbigen Aufriss und den farbigen Seitenriss auf das Arbeitsblatt.



Seitenriss

38*


- Setze zwei Würfelvierlinge passend auf das Raster.
- Zeichne den farbigen Aufriss und den farbigen Seitenriss auf das Arbeitsblatt.



Aufriss

38*


- Setze zwei Würfelvierlinge passend auf das Raster.
- Zeichne den farbigen Aufriss und den farbigen Seitenriss auf das Arbeitsblatt.



Seitenriss

39*


- Setze zwei Würfelvierlinge passend auf das Raster.
- Zeichne den farbigen Aufriss und den farbigen Seitenriss auf das Arbeitsblatt.



Aufriss

39*


- Setze zwei Würfelvierlinge passend auf das Raster.
- Zeichne den farbigen Aufriss und den farbigen Seitenriss auf das Arbeitsblatt.



Seitenriss

40*

- Setze zwei Würfelvierlinge passend auf das Raster.
- Zeichne den farbigen Aufriss und den farbigen Seitenriss auf das Arbeitsblatt.



Aufriss

40*

- Setze zwei Würfelvierlinge passend auf das Raster.
- Zeichne den farbigen Aufriss und den farbigen Seitenriss auf das Arbeitsblatt.

